




PAIKALLISVOIMA

Kuluttajakysely kuntaomisteisten energiayhtiöiden myyntiin liittyen

Graafinen yhteenveto 21.3.2022

YouGov[®]



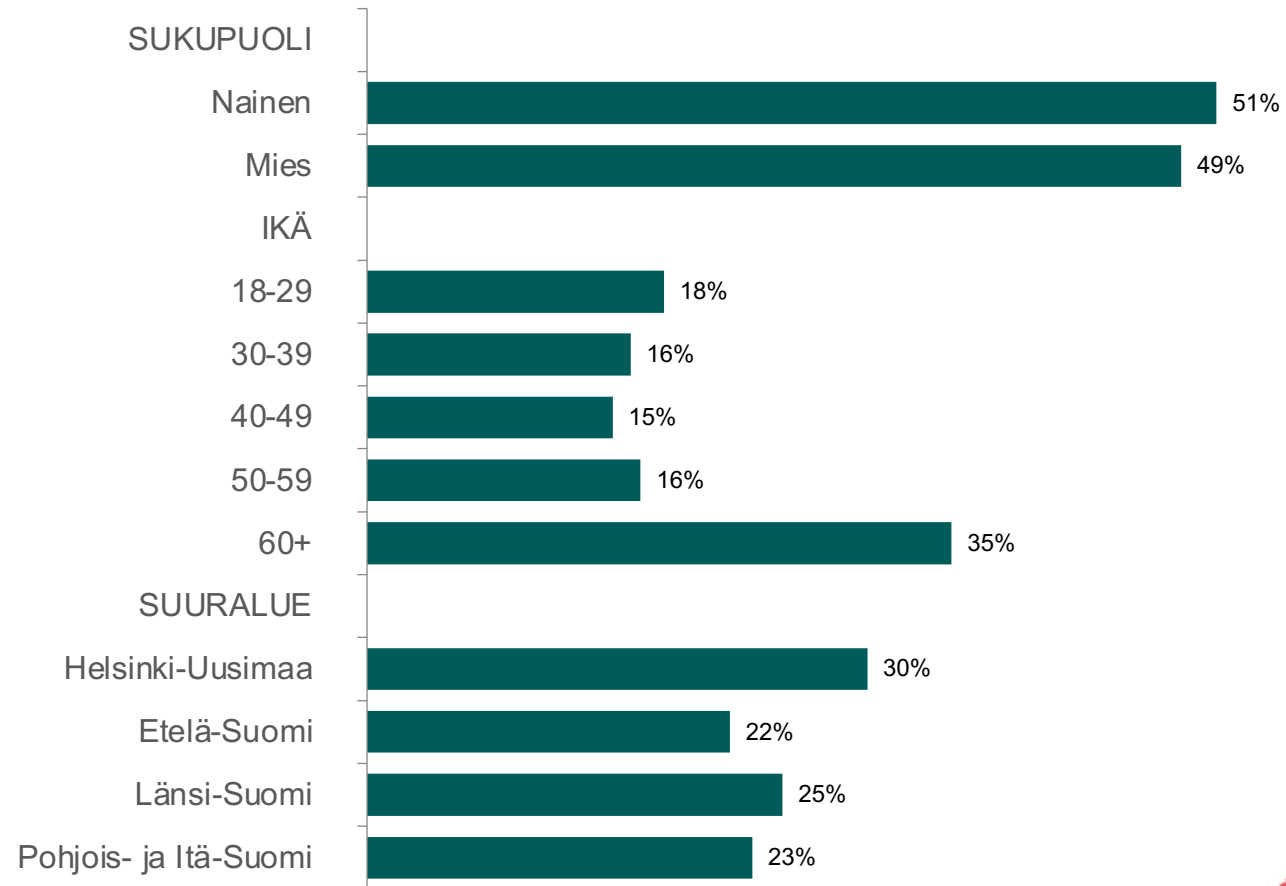
Kuluttajakysely kuntaomisteisten energiayhtiöiden myyntiin liittyen

Johdanto

- ✓ **YouGov Finland** on toteuttanut tämän kyselytutkimuksen **Paikallisvoima ry:n** toimeksiannosta. (Tämä tieto pyydetään kertomaan tuloksia mahdollisesti julkistettaessa).
 - *Kyselyn päätavoitteena oli selvittää miten suomalaiset suhtautuvat kuntien omistamien energiayhtiöiden mahdolliseen myyntiin. Kyselyssä selvitettiin suomalaisten näkemyksiä keinoista kuntien talouden tasapainottamiseksi ja sitä, miten energiayhtiön myynti tässä suhteessa nähdään. Lisäksi kysyttiin, mikä olisi paras ja toisaalta huonoin ostajataho myyntitilanteessa ja millaisia hyötyjä ja haittoja kuntaomisteisen energiayhtiön myynnin kokisi tuovan mukanaan.*
- ✓ Kyselytutkimuksen tiedot kerättiin sähköisenä kyselynä 16.3 – 18.3.2022 välisenä aikana YouGovin kuluttajapaneelissa.
- ✓ Tutkimuksen kohderyhmään kuuluvat 18v.+ suomalaiset. Lähtöotos muodostettiin ja lopullinen vastaajajoukko painotettiin suomalaista aikuisväestöä edustavaksi iän (18v.+), sukupuolen ja asuinpaikan mukaan.
- ✓ Kokonaisvastaajamäärä on 1005.
- ✓ Kokonaistuloksissa (N=1005) keskimääräinen virhemarginaali on noin $\pm 2,8\%$ -yksikköä suuntaansa (95%:n luottamustasolla).
- ✓ Erillisessä Excel-raportissa esitetään tulokset ristiintaulukoituna.
- *Sales Questor Oy edustaa Suomessa YouGovin tutkimuspalveluja. Projektin vastuuhenkilönä Sales Questor Oy:ssä on toiminut Ville Haikola (p. 040 7722651).*

Kuluttajakysely kuntaomisteisten energiayhtiöiden myyntiin liittyen – maaliskuu 2022

Kohderyhmän rakenne



Edustava otos suomalaisesta aikuisväestöstä iän (18v.+), sukupuolen ja asuinalueen mukaan.




Base (KAIKKI, 1005)

Kuluttajakysely kuntaomisteisten energiayhtiöiden myyntiin liittyen – maaliskuu 2022

Monien kuntien huolena on se, miten selvittää tulevaisuuden taloushaasteista ja ylläpitää kunnan palveluja myös väestön vanhetessa.

Kun kunnat miettivät keinoja tasapainottaa talouttaan palvelujen ylläpitämiseksi, niin mikä seuraavista olisi mielestäsi ensisijainen keino, jota niiden tulisi käyttää? Entä mikä seuraavista olisi mielestäsi keino, jota kuntien ei missään nimessä pitäisi käyttää taloutensa tasapainottamiseksi?



Base (KAIKKI, 1005)

Vain 2,4% nostaa energiayhtiön myymisen ensisijaiseksi keinoksi kunnan talouden tasapainottamisessa. Palvelujen karsiminenkin nostetaan selvästi useammin ensisijaiseksi vaihtoehdoksi. Neljännes ei osaa ottaa kantaa. Joka kymmenennen mielestä energiayhtiön myyntiä ei tulisi missään nimessä käyttää. Eniten vastustusta on palvelujen karsimiselle.

Kuluttajakysely kuntaomisteisten energiayhtiöiden myyntiin liittyen – maaliskuu 2022

Monien kuntien huolena on se, miten selvittää tulevaisuuden taloushaasteista ja ylläpitää kunnan palveluja myös väestön vanhetessa. **Kun kunnat miettivät keinoja tasapainottaa talouttaan palvelujen ylläpitämiseksi, niin mikä seuraavista olisi mielestäsi ensisijainen keino, jota niiden tulisi käyttää? Entä mikä seuraavista olisi mielestäsi keino, jota kuntien ei missään nimessä pitäisi käyttää taloutensa tasapainottamiseksi?**

	KAIKKI (N=1005)	Nainen (N=513)	Mies (N=492)	18-29v (N=179)	30-39v (N=159)	40-49v (N=148)	50-59v (N=165)	60v+ (N=353)	Helsinki- Uusimaa (N=302)	Etelä-Suomi (N=219)	Länsi-Suomi (N=251)	Pohjois- ja Itä-Suomi (N=233)
Ensisijainen keino:												
Myydä muuta omaisuutta	18 %	24 %	12 %	12 %	17 %	17 %	22 %	20 %	16 %	19 %	18 %	19 %
Kuntaliitos	17 %	16 %	19 %	13 %	11 %	16 %	22 %	20 %	18 %	14 %	17 %	20 %
Nostaa kunnallisveroa	15 %	15 %	16 %	14 %	13 %	16 %	11 %	19 %	18 %	14 %	13 %	15 %
Vähentää henkilöstöä	13 %	10 %	18 %	11 %	12 %	13 %	14 %	15 %	10 %	16 %	11 %	18 %
Karsia palveluja	8 %	4 %	13 %	11 %	12 %	11 %	5 %	7 %	10 %	11 %	8 %	5 %
Myydä mahdollinen omistusosuus energiayhtiöstä	2 %	3 %	2 %	3 %	3 %	1 %	4 %	2 %	3 %	1 %	3 %	2 %
Myydä mahdollinen omistusosuus vesilaitoksesta	2 %	1 %	2 %	4 %	1 %	2 %	1 %	1 %	2 %	0 %	2 %	1 %
En osaa sanoa	24 %	28 %	19 %	32 %	31 %	24 %	21 %	17 %	23 %	25 %	27 %	20 %
Ei missään nimessä tulisi käyttää:												
Karsia palveluja	27 %	31 %	22 %	20 %	31 %	22 %	31 %	29 %	25 %	24 %	27 %	32 %
Nostaa kunnallisveroa	17 %	16 %	17 %	23 %	14 %	15 %	16 %	15 %	15 %	17 %	16 %	20 %
Vähentää henkilöstöä	11 %	14 %	8 %	13 %	13 %	12 %	9 %	10 %	11 %	12 %	10 %	11 %
Myydä mahdollinen omistusosuus energiayhtiöstä	10 %	7 %	14 %	8 %	8 %	10 %	9 %	13 %	10 %	9 %	10 %	11 %
Myydä mahdollinen omistusosuus vesilaitoksesta	9 %	5 %	13 %	3 %	7 %	14 %	12 %	10 %	10 %	8 %	8 %	10 %
Kuntaliitos	3 %	3 %	3 %	4 %	3 %	4 %	3 %	3 %	5 %	2 %	3 %	2 %
Myydä muuta omaisuutta	2 %	2 %	3 %	2 %	4 %	2 %	2 %	2 %	3 %	3 %	3 %	1 %
En rajaa pois mitään näistä keinoista	11 %	10 %	13 %	14 %	8 %	12 %	10 %	12 %	11 %	14 %	12 %	9 %
En osaa sanoa	9 %	11 %	7 %	13 %	13 %	9 %	8 %	7 %	9 %	11 %	10 %	5 %

Base (KAIKKI)

Missään alaryhmässä energiayhtiön myynti ensisijaisena keinona ei nouse yli 4% kannatukseen. Miehistä on naisia enemmän niitä, jotka kokevat energiayhtiön myynnin sellaiseksi keinoksi, jota ei missään nimessä tulisi käyttää.



Kuluttajakysely kuntaomisteisten energiayhtiöiden myyntiin liittyen – maaliskuu 2022

Monien kuntien huolena on se, miten selvittää tulevaisuuden taloushaasteista ja ylläpitää kunnan palveluja myös väestön vanhetessa. **Kun kunnat miettivät keinoja tasapainottaa talouttaan palvelujen ylläpitämiseksi, niin mikä seuraavista olisi mielestäsi ensisijainen keino, jota niiden tulisi käyttää?** Entä mikä seuraavista olisi mielestäsi keino, jota kuntien ei missään nimessä pitäisi käyttää taloutensa tasapainottamiseksi?

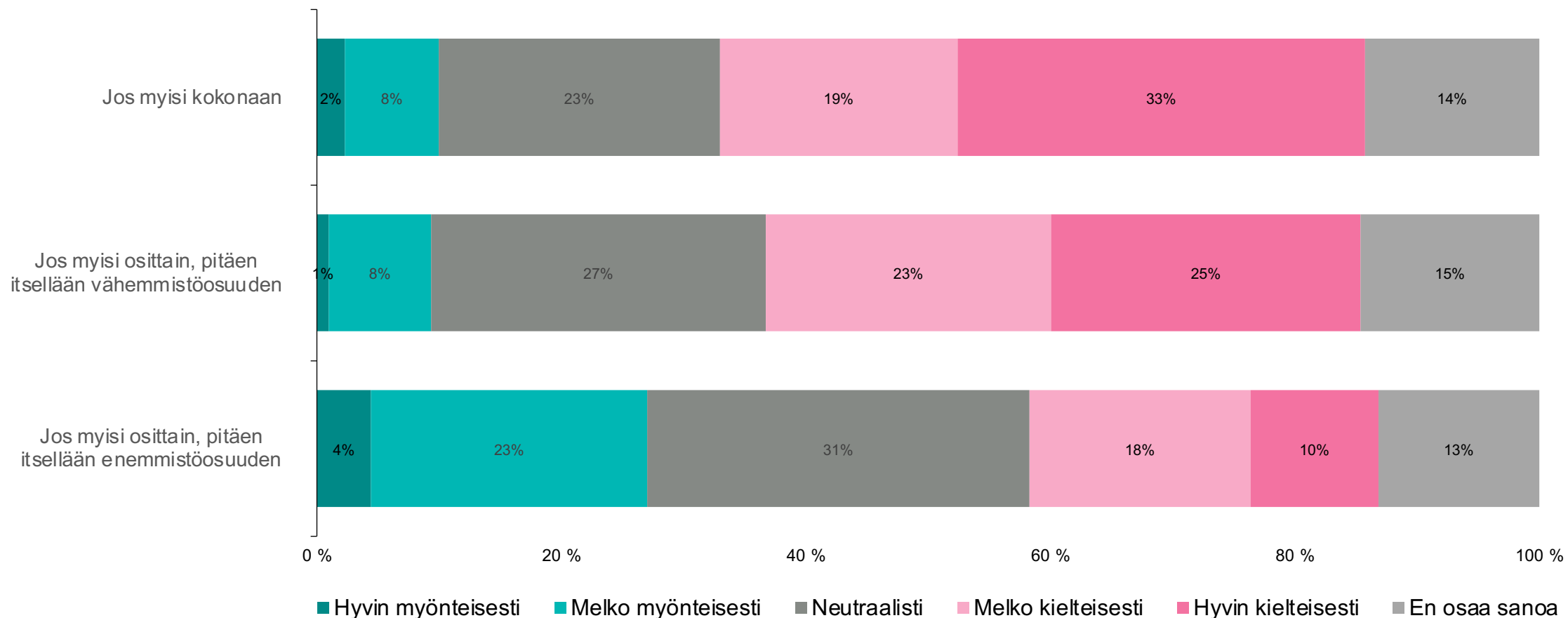
	KAIKKI (N=1005)	Asuinkunta omistaa osuuden energiayhtiöstä (N=399)	Asuinkunta EI omista osuutta energiayhtiöstä (N=121)	ON kuntaomisteisen energiayhtiön asiakas (N=346)	EI ole kuntaomisteisen energiayhtiön asiakas (N=296)
Ensisijainen keino:					
Myydä muuta omaisuutta	18 %	17 %	14 %	19 %	17 %
Kuntaliitos	17 %	25 %	15 %	23 %	18 %
Nostaa kunnallisveroa	15 %	17 %	12 %	17 %	15 %
Vähentää henkilöstöä	13 %	15 %	17 %	15 %	14 %
Karsia palveluja	8 %	10 %	10 %	9 %	11 %
Myydä mahdollinen omistusosuus energiayhtiöstä	2 %	3 %	3 %	2 %	2 %
Myydä mahdollinen omistusosuus vesilaitoksesta	2 %	1 %	4 %	1 %	2 %
En osaa sanoa	24 %	12 %	26 %	14 %	21 %
Ei missään nimessä tulisi käyttää:					
Karsia palveluja	27 %	23 %	25 %	24 %	30 %
Nostaa kunnallisveroa	17 %	16 %	23 %	18 %	15 %
Vähentää henkilöstöä	11 %	11 %	11 %	11 %	8 %
Myydä mahdollinen omistusosuus energiayhtiöstä	10 %	16 %	10 %	14 %	8 %
Myydä mahdollinen omistusosuus vesilaitoksesta	9 %	13 %	8 %	11 %	12 %
Kuntaliitos	3 %	4 %	3 %	3 %	4 %
Myydä muuta omaisuutta	2 %	4 %	1 %	2 %	3 %
En rajaa pois mitään näistä keinoista	11 %	11 %	9 %	11 %	13 %
En osaa sanoa	9 %	4 %	10 %	6 %	7 %

Base (KAIKKI)

Niidenkään keskuudessa, joiden kunta ei omista energiayhtiötä (tai osuutta siitä) tai jotka eivät itse ole kuntaomisteisen energiayhtiön asiakkaita, energiayhtiön myynti ensisijaisena keinona ei saa kannatusta. (Joka toinen ei kuitenkaan tiennyt omistaako oma kunta energiayhtiötä ja kolmannes ei tiennyt onko itse kuntaomisteisen energiayhtiön asiakas).

Kuluttajakysely kuntaomisteisten energiayhtiöiden myyntiin liittyen – maaliskuu 2022

Miten suhtautuisit siihen, jos asuinkuntasi päättäisi myydä omistuksensa energiayhtiöstä? (jos asuinkuntasi ei nyt omista osuutta energiayhtiöstä, anna vastauksesi oletuksella, että asuinkuntasi olisi energiayhtiön omistaja)



Joka toinen (53%) suhtautuisi kielteisesti, jos asuinkunta myisi omistuksensa energiayhtiöstään kokonaan. Myönteisesti suhtautuvia olisi joka kymmenes (10%). Suhtautuminen ei suuresti muutu, jos kunta myisi osittain, pitäen itsellään vain vähemmistöosuuden. Sen sijaan tilanteessa, jossa kunta myisi osittain, pitäen itsellään kuitenkin enemmistöosuuden, suhtautuminen muuttuu myönteisemmäksi. Tällöin myönteisesti ja kielteisesti suhtautuvien osuudet ovat lähes yhtä suuret.

Base (KAIKKI, 1005)

Kuluttajakysely kuntaomisteisten energiayhtiöiden myyntiin liittyen – maaliskuu 2022

Miten suhtautuisit siihen, jos asuinkuntasi päättäisi myydä omistuksensa energiayhtiöstä? (jos asuinkuntasi ei nyt omista osuutta energiayhtiöstä, anna vastauksesi oletuksella, että asuinkuntasi olisi energiayhtiön omistaja)

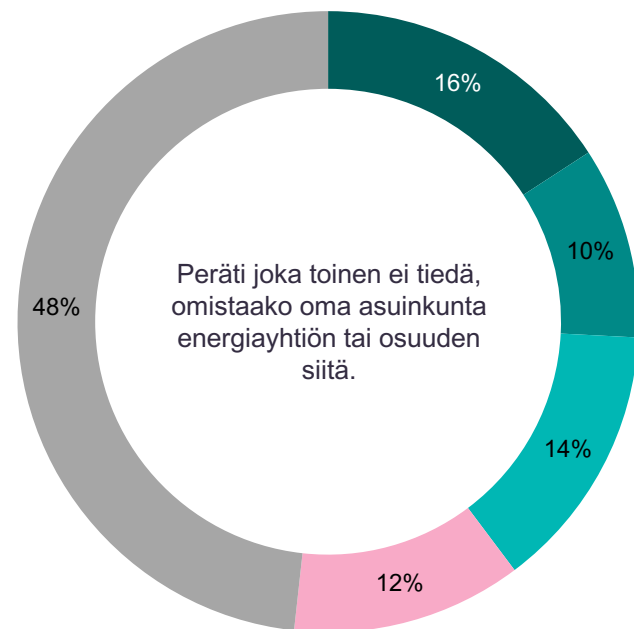
Hyvin tai melko myönteisesti suhtautuvien osuudet	KAIKKI (N=1005)	Nainen (N=513)	Mies (N=492)	18-29v (N=179)	30-39v (N=159)	40-49v (N=148)	50-59v (N=165)	60v+ (N=353)
Jos myisi kokonaan	10 %	10 %	10 %	11 %	8 %	8 %	12 %	10 %
Jos myisi osittain, pitäen itsellään vähemmistöosuuden	9 %	10 %	9 %	11 %	7 %	6 %	12 %	9 %
Jos myisi osittain, pitäen itsellään enemmistöosuuden	27 %	29 %	25 %	23 %	22 %	26 %	33 %	29 %

Hyvin tai melko myönteisesti suhtautuvien osuudet	Helsinki- Uusimaa (N=302)	Etelä-Suomi (N=219)	Länsi-Suomi (N=251)	Pohjois- ja Itä- Suomi (N=233)	Asuinkunta omistaa osuuden energiayhtiöstä (N=399)	Asuinkunta EI omista osuutta energiayhtiöstä (N=121)	ON kuntaomisteis en energiayhtiön asiakas (N=346)	Ei ole kuntaomisteis en energiayhtiön asiakas (N=296)
Jos myisi kokonaan	13 %	6 %	9 %	10 %	11 %	8 %	9 %	12 %
Jos myisi osittain, pitäen itsellään vähemmistöosuuden	11 %	8 %	9 %	10 %	10 %	8 %	9 %	11 %
Jos myisi osittain, pitäen itsellään enemmistöosuuden	25 %	29 %	27 %	28 %	28 %	19 %	28 %	29 %

Alaryhmittäin erot myönteisesti suhtautuvien määrässä ovat varsin pieniä.

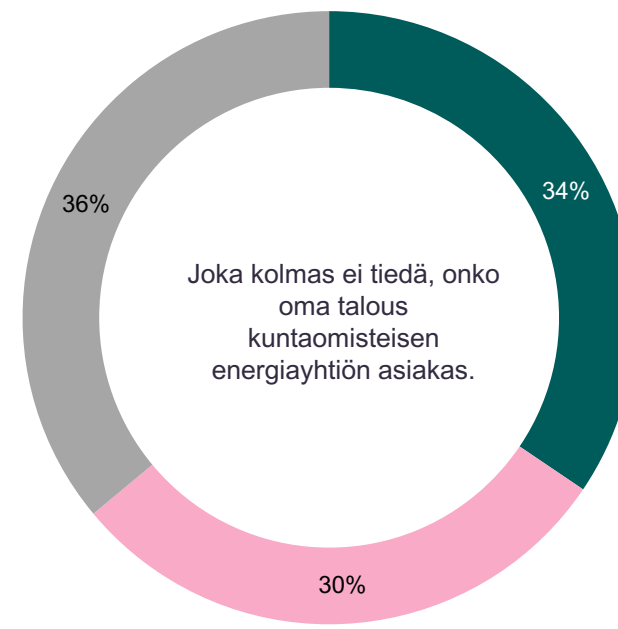
Kuluttajakysely kuntaomisteisten energiayhtiöiden myyntiin liittyen – maaliskuu 2022

Omistaako asuinkuntasi osuuden jostain energiayhtiöstä?



- Kyllä, omistaa kokonaan
- Kyllä, on osaomistaja
- Kyllä, mutta en tiedä omistaako kokonaan vai osan
- Ei omista
- En osaa sanoa

Onko taloutesi kuntaomisteisen energiayhtiön asiakas?

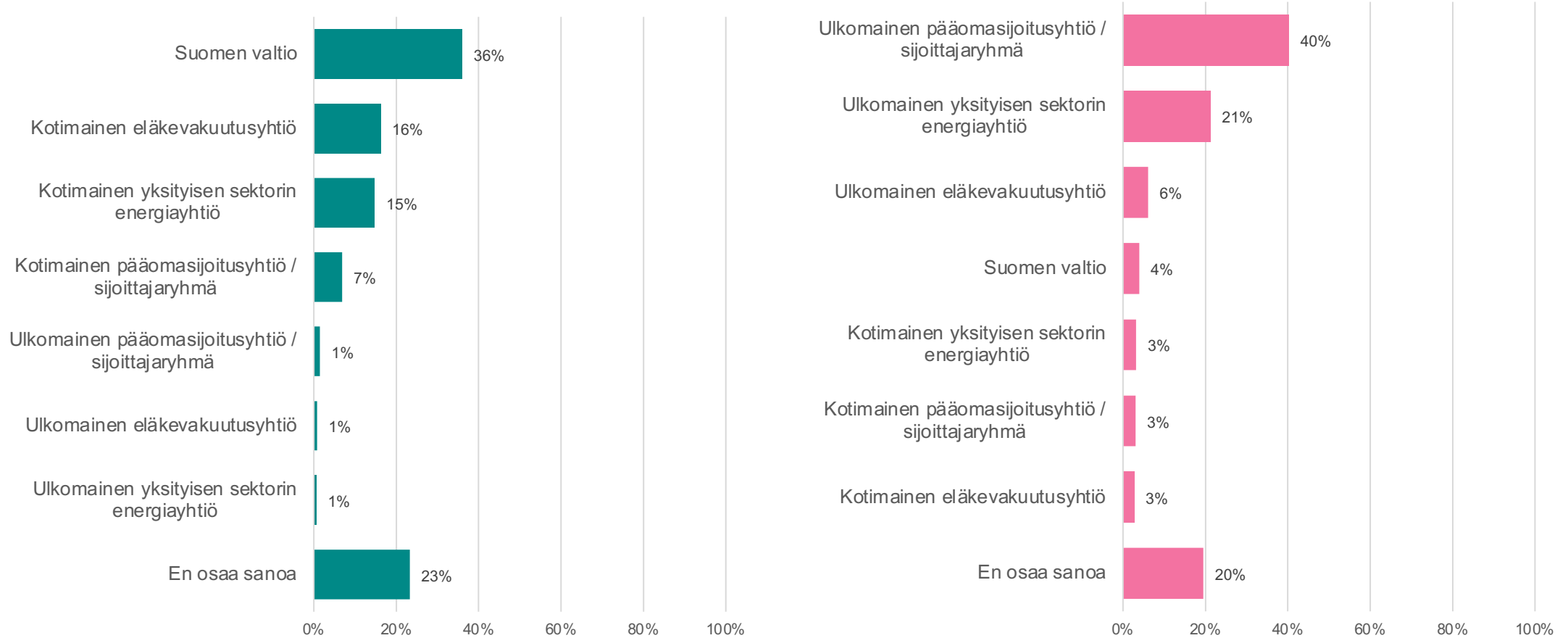


- Kyllä
- Ei
- En osaa sanoa

Kuluttajakysely kuntaomisteisten energiayhtiöiden myyntiin liittyen – maaliskuu 2022

Jos asuinkuntasi päättäisi myydä omistuksensa energiayhtiöstä, niin mikä seuraavista ostajatahoista olisi mielestäsi **paras / vähiten huono vaihtoehto**? Entä mikä seuraavista ostajatahoista olisi **huonoin vaihtoehto**?

(jos asuinkuntasi ei nyt omista osuutta energiayhtiöstä, anna vastauksesi oletuksella, että asuinkuntasi olisi energiayhtiön omistaja)



Base (KAIKKI, 1005)

Joka kolmas nostaa valtion parhaaksi ostajatahoksi. Ulkomaisen ostajan kannatus on lähes olematonta. Selvästi pahimpana ostajatahona pidetään ulkomaista pääomasijoitusyhtiötä tai sijoittajaryhmää.

YouGov®

Kuluttajakysely kuntaomisteisten energiayhtiöiden myyntiin liittyen – maaliskuu 2022

Jos asuinkuntasi päättäisi myydä omistuksensa energiayhtiöstä, niin mikä seuraavista ostajatahoista olisi mielestäsi...

(jos asuinkuntasi ei nyt omista osuutta energiayhtiöstä, anna vastauksesi oletuksella, että asuinkuntasi olisi energiayhtiön omistaja)

<u>paras / vähiten huono vaihtoehto?</u>	KAIKKI (N=1005)	Nainen (N=513)	Mies (N=492)	18-29v (N=179)	30-39v (N=159)	40-49v (N=148)	50-59v (N=165)	60v+ (N=353)	Helsinki-Uusimaa (N=302)	Etelä-Suomi (N=219)	Länsi-Suomi (N=251)	Pohjois- ja Itä-Suomi (N=233)
Suomen valtio	36 %	35 %	37 %	30 %	41 %	38 %	37 %	35 %	37 %	35 %	38 %	33 %
Kotimainen eläkevakuutusyhtiö	16 %	13 %	19 %	7 %	9 %	14 %	21 %	23 %	19 %	18 %	9 %	17 %
Kotimainen yksityisen sektorin energiayhtiö	15 %	13 %	16 %	13 %	14 %	12 %	15 %	17 %	10 %	15 %	16 %	21 %
Kotimainen pääomasijoitusyhtiö / sijoittajaryhmä	7 %	8 %	6 %	11 %	3 %	11 %	4 %	6 %	6 %	7 %	6 %	9 %
Ulkomainen pääomasijoitusyhtiö / sijoittajaryhmä	1 %	1 %	2 %	1 %	2 %	2 %	1 %	1 %	2 %	1 %	1 %	2 %
Ulkomainen eläkevakuutusyhtiö	1 %	0 %	1 %	2 %				1 %	0 %	0 %	2 %	0 %
Ulkomainen yksityisen sektorin energiayhtiö	1 %	1 %	1 %	1 %	1 %			1 %	0 %	1 %	1 %	0 %
En osaa sanoa	23 %	30 %	17 %	36 %	29 %	22 %	22 %	15 %	25 %	23 %	27 %	17 %

<u>huonoin vaihtoehto?</u>	KAIKKI (N=1005)	Nainen (N=513)	Mies (N=492)	18-29v (N=179)	30-39v (N=159)	40-49v (N=148)	50-59v (N=165)	60v+ (N=353)	Helsinki-Uusimaa (N=302)	Etelä-Suomi (N=219)	Länsi-Suomi (N=251)	Pohjois- ja Itä-Suomi (N=233)
Ulkomainen pääomasijoitusyhtiö / sijoittajaryhmä	40 %	37 %	43 %	27 %	36 %	43 %	42 %	47 %	37 %	42 %	38 %	45 %
Ulkomainen yksityisen sektorin energiayhtiö	21 %	21 %	21 %	20 %	18 %	24 %	20 %	23 %	19 %	18 %	23 %	26 %
Ulkomainen eläkevakuutusyhtiö	6 %	6 %	6 %	9 %	8 %	5 %	5 %	5 %	6 %	9 %	5 %	5 %
Suomen valtio	4 %	3 %	4 %	5 %	4 %	3 %	4 %	4 %	6 %	3 %	4 %	2 %
Kotimainen yksityisen sektorin energiayhtiö	3 %	2 %	4 %	2 %	4 %	4 %	4 %	3 %	3 %	4 %	3 %	3 %
Kotimainen pääomasijoitusyhtiö / sijoittajaryhmä	3 %	4 %	2 %	1 %	3 %	1 %	3 %	4 %	3 %	3 %	3 %	4 %
Kotimainen eläkevakuutusyhtiö	3 %	2 %	3 %	3 %	3 %	2 %	2 %	3 %	3 %	3 %	2 %	3 %
En osaa sanoa	20 %	24 %	15 %	32 %	24 %	17 %	19 %	12 %	23 %	19 %	22 %	14 %

Base (KAIKKI)

Naiset ja nuorimmat osaavat muita harvemmin ottaa kantaa potentiaalisiin ostajatahoihin. Kaikissa alaryhmissä valtio koetaan selvästi parhaaksi ostajatahoksi ja ulkomainen pääomasijoitusyhtiö selvästi huonoimmaksi.

YouGov®

Kuluttajakysely kuntaomisteisten energiayhtiöiden myyntiin liittyen – maaliskuu 2022

Jos asuinkuntasi päättäisi myydä omistuksensa energiayhtiöstä, niin mikä seuraavista ostajatahoista olisi mielestäsi...

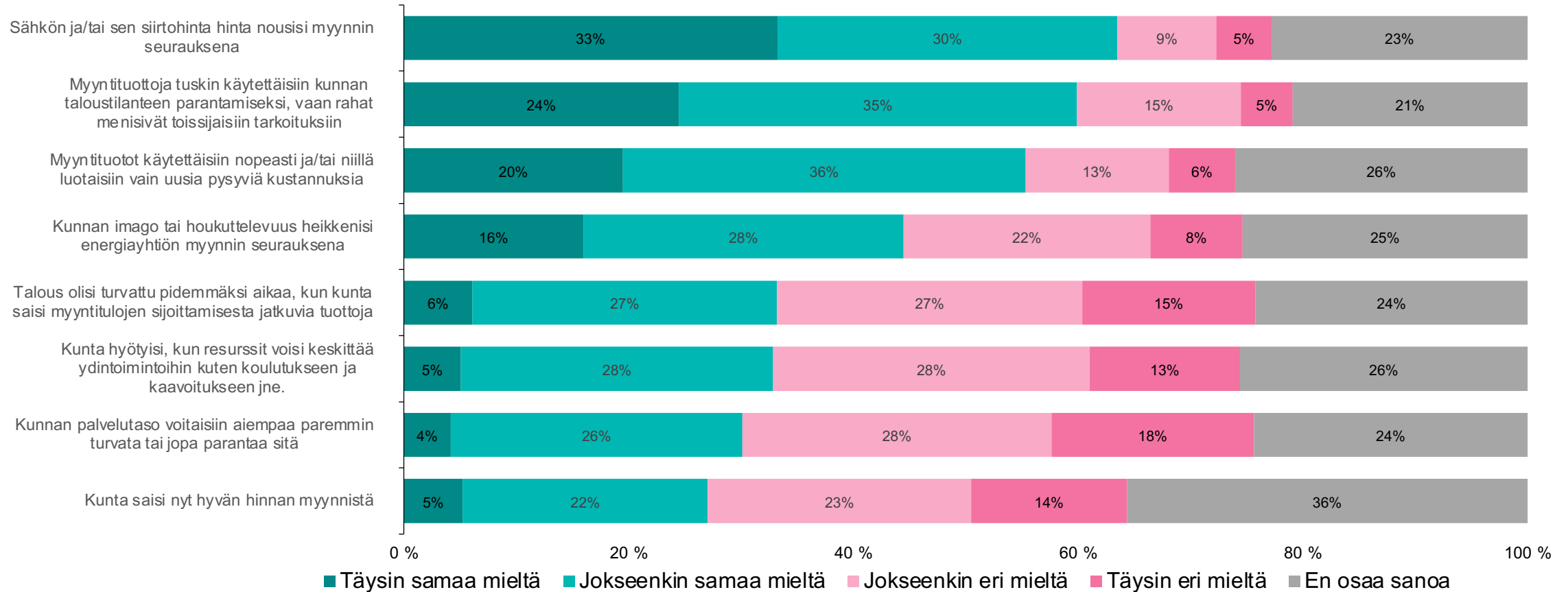
(jos asuinkuntasi ei nyt omista osuutta energiayhtiöstä, anna vastauksesi oletuksella, että asuinkuntasi olisi energiayhtiön omistaja)

<u>paras / vähiten huono vaihtoehto?</u>	KAIKKI (N=1005)	Asuinkunta omistaa osuuden energiayhtiöstä (N=399)	Asuinkunta EI omista osuutta energiayhtiöstä (N=121)	ON kuntaomisteisen energiayhtiön asiakas (N=346)	EI ole kuntaomisteisen energiayhtiön asiakas (N=296)
Suomen valtio	36 %	36 %	40 %	39 %	35 %
Kotimainen eläkevakuutusyhtiö	16 %	22 %	15 %	22 %	17 %
Kotimainen yksityisen sektorin energiayhtiö	15 %	18 %	15 %	16 %	17 %
Kotimainen pääomasijoitusyhtiö / sijoittajaryhmä	7 %	9 %	7 %	9 %	6 %
Ulkomainen pääomasijoitusyhtiö / sijoittajaryhmä	1 %	2 %	2 %	1 %	3 %
Ulkomainen eläkevakuutusyhtiö	1 %	1 %	1 %	0 %	2 %
Ulkomainen yksityisen sektorin energiayhtiö	1 %	1 %		1 %	1 %
En osaa sanoa	23 %	11 %	19 %	12 %	20 %

<u>huonoin vaihtoehto?</u>	KAIKKI (N=1005)	Asuinkunta omistaa osuuden energiayhtiöstä (N=399)	Asuinkunta EI omista osuutta energiayhtiöstä (N=121)	ON kuntaomisteisen energiayhtiön asiakas (N=346)	EI ole kuntaomisteisen energiayhtiön asiakas (N=296)
Ulkomainen pääomasijoitusyhtiö / sijoittajaryhmä	40 %	51 %	39 %	52 %	39 %
Ulkomainen yksityisen sektorin energiayhtiö	21 %	21 %	15 %	18 %	25 %
Ulkomainen eläkevakuutusyhtiö	6 %	5 %	6 %	6 %	7 %
Suomen valtio	4 %	5 %	6 %	4 %	3 %
Kotimainen yksityisen sektorin energiayhtiö	3 %	5 %	4 %	4 %	3 %
Kotimainen pääomasijoitusyhtiö / sijoittajaryhmä	3 %	3 %	6 %	4 %	4 %
Kotimainen eläkevakuutusyhtiö	3 %	4 %	3 %	3 %	2 %
En osaa sanoa	20 %	6 %	21 %	8 %	17 %

Kuluttajakysely kuntaomisteisten energiayhtiöiden myyntiin liittyen – maaliskuu 2022

Missä määrin olet samaa tai eri mieltä seuraavien mahdollisten hyötyjen ja haittojen toteutumisesta, jos kunta myisi kokonaan tai enemmistön omistamastaan energiayhtiöstä?



Lähes kaksi kolmesta uskoo, että sähkön ja/tai sen siirron hinta nousisi myynnin seurauksena. Joka seitsemäs ei tähän usko ja neljännos ei osaa ottaa kantaa. Kantaa ottaneista yli neljä viidestä uskoo siten hintojen nousuun myynnin seurauksena. Selvästi yli puolet myös uskoo, että myyntituloja käytettäisiin nopeasti tai niillä luotaisiin vain uusia pysyviä kustannuksia. Kaikkiin neljään negatiiviseen seuraukseen uskotaan useammin kuin neljään positiiviseen seuraukseen.

Base (KAIKKI, 1005)

Kuluttajakysely kuntaomisteisten energiayhtiöiden myyntiin liittyen – maaliskuu 2022

Missä määrin olet samaa tai eri mieltä seuraavien mahdollisten hyötyjen ja haittojen toteutumisesta, jos kunta myisi kokonaan tai enemmistön omistamastaan energiayhtiöstä?

Täysin tai jokseenkin samaa mieltä olevien osuudet	KAIKKI (N=1005)	Nainen (N=513)	Mies (N=492)	18-29v (N=179)	30-39v (N=159)	40-49v (N=148)	50-59v (N=165)	60v+ (N=353)
Sähkön ja/tai sen siirtohintaa hinta nousisi myynnin seurauksena	64 %	57 %	71 %	57 %	57 %	64 %	67 %	68 %
Myyntituottoja tuskin käytettäisiin kunnan taloustilanteen parantamiseksi, vaan rahat menisivät toissijaisiin tarkoituksiin	60 %	55 %	65 %	52 %	57 %	48 %	65 %	68 %
Myyntituotot käytettäisiin nopeasti ja/tai niillä luotaisiin vain uusia pysyviä kustannuksia	55 %	48 %	63 %	49 %	50 %	51 %	64 %	59 %
Kunnan imago tai houkuttelevuus heikkenisi energiayhtiön myynnin seurauksena	44 %	37 %	52 %	32 %	37 %	38 %	50 %	54 %
Talous olisi turvattu pidemmäksi aikaa, kun kunta saisi myyntitulojen sijoittamisesta jatkuvia tuottoja	33 %	37 %	30 %	36 %	32 %	32 %	35 %	32 %
Kunta hyötyisi, kun resurssit voisi keskittää ydintoimintoihin kuten koulutukseen ja kaavoitukseen jne.	33 %	32 %	34 %	37 %	37 %	32 %	32 %	30 %
Kunnan palvelutaso voitaisiin aiempaa paremmin turvata tai jopa parantaa sitä	30 %	31 %	29 %	27 %	33 %	28 %	31 %	31 %
Kunta saisi nyt hyvän hinnan myynnistä	27 %	23 %	32 %	27 %	22 %	29 %	31 %	27 %

Miehet uskovat selvästi naisia useammin kaikkiin neljään negatiiviseen lopputulemaan. Naisissa « en osaa sanoa » -vastanneiden osuus olikin noin kaksinkertainen miehiin nähden.

Kuluttajakysely kuntaomisteisten energiayhtiöiden myyntiin liittyen – maaliskuu 2022

Missä määrin olet samaa tai eri mieltä seuraavien mahdollisten hyötyjen ja haittojen toteutumisesta, jos kunta myisi kokonaan tai enemmistön omistamastaan energiayhtiöstä?

Täysin tai jokseenkin samaa mieltä olevien osuudet	KAIKKI (N=1005)	Helsinki-Uusimaa (N=302)	Etelä-Suomi (N=219)	Länsi-Suomi (N=251)	Pohjois- ja Itä-Suomi (N=233)	Asuinkunta omistaa osuuden energiayhtiöstä (N=399)	Asuinkunta EI omista osuutta energiayhtiöstä (N=121)	ON kuntaomisteisen energiayhtiön asiakas (N=346)	EI ole kuntaomisteisen energiayhtiön asiakas (N=296)
Sähkön ja/tai sen siirtohinta hinta nousisi myynnin seurauksena	64 %	61 %	67 %	61 %	67 %	76 %	63 %	75 %	66 %
Myyntituloja tuskin käytettäisiin kunnan taloustilanteen parantamiseksi, vaan rahat menisivät toissijaisiin tarkoituksiin	60 %	60 %	59 %	57 %	63 %	69 %	66 %	70 %	63 %
Myyntituloja käytettäisiin nopeasti ja/tai niillä luotaisiin vain uusia pysyviä kustannuksia	55 %	53 %	52 %	60 %	57 %	66 %	54 %	68 %	55 %
Kunnan imago tai houkuttelevuus heikkenisi energiayhtiön myynnin seurauksena	44 %	42 %	46 %	44 %	47 %	56 %	50 %	56 %	48 %
Talous olisi turvattu pidemmäksi aikaa, kun kunta saisi myyntitulojen sijoittamisesta jatkuvia tuottoja	33 %	35 %	29 %	31 %	38 %	33 %	32 %	35 %	35 %
Kunta hyötyisi, kun resurssit voisi keskittää ydintoimintoihin kuten koulutukseen ja kaavoitukseen jne.	33 %	35 %	28 %	28 %	40 %	32 %	34 %	32 %	35 %
Kunnan palvelutaso voitaisiin aiempaa paremmin turvata tai jopa parantaa sitä	30 %	28 %	26 %	28 %	39 %	29 %	27 %	30 %	33 %
Kunta saisi nyt hyvän hinnan myynnistä	27 %	26 %	27 %	27 %	29 %	31 %	32 %	30 %	28 %

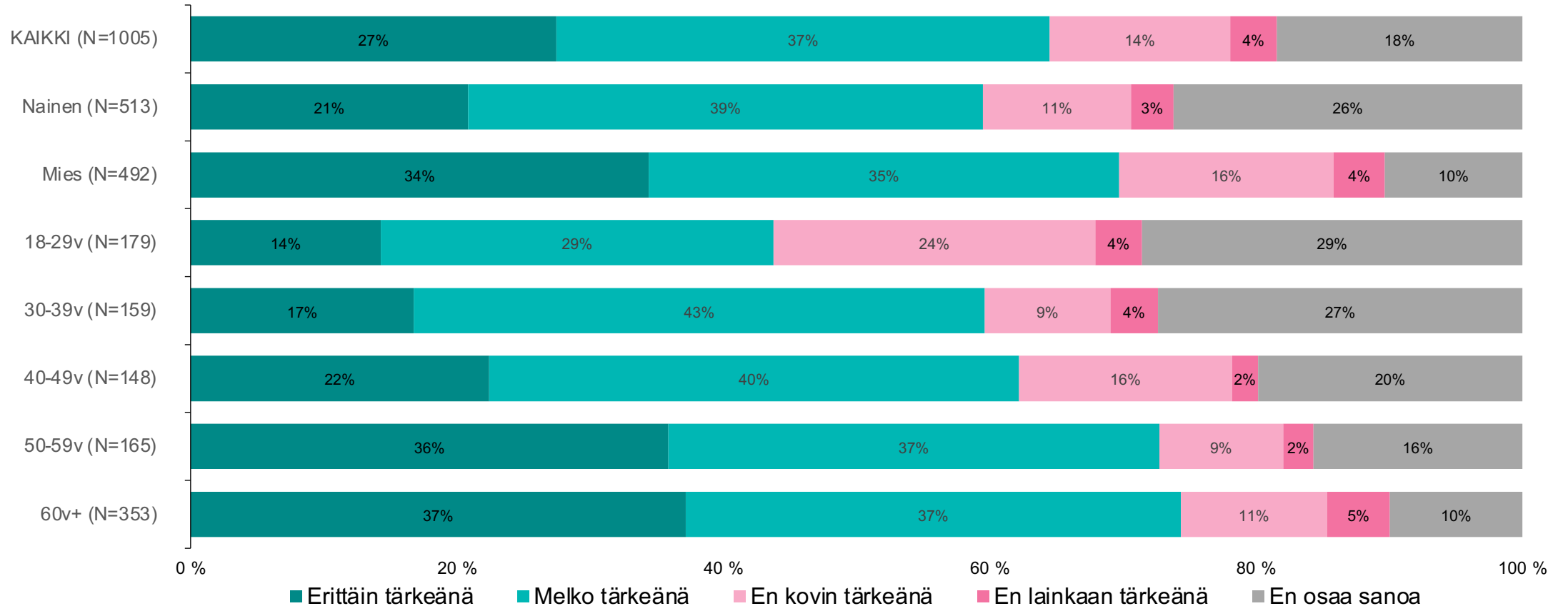
Pohjois- ja Itä-Suomessa uskotaan negatiivisiin vaikutuksiin yhtä usein kuin muuallakin, mutta siellä myös uskotaan joihinkin positiivisiin lopputulemiin muita useammin. Kuntaomisteisten energiayhtiöiden asiakkaat uskovat negatiivisiin lopputulemiin vielä selvästi muita useammin.

Base (KAIKKI)

YouGov®

Kuluttajakysely kuntaomisteisten energiayhtiöiden myyntiin liittyen – maaliskuu 2022

Kuinka tärkeänä pidät, että kunta omistaa enemmistön alueen sähköjakelusta vastaavasta energiayhtiöstä?



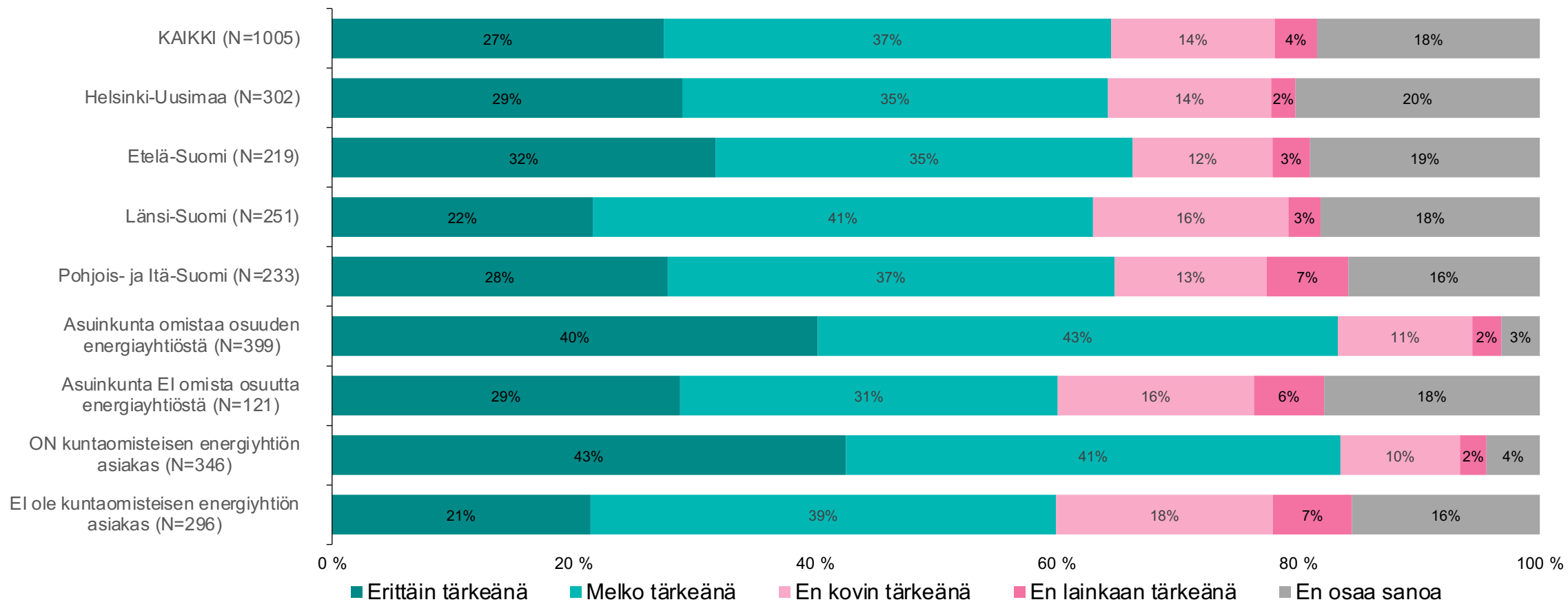
Base (KAIKKI)

Kaksi kolmesta pitää vähintään melko tärkeänä sitä, että kunta omistaa enemmistön alueen sähköjakelusta vastaavasta energiayhtiöstä. Vajaa viidennes ei koe sitä tärkeäksi ja yhtä iso osa ei osaa ottaa asiaan kantaa. Kantaa ottaneista asian tärkeäksi kokee siten lähes neljä viidestä. Mitä vanhempi vastaja on, sitä useammin asia koetaan tärkeäksi. Ja mitä nuorempi vastaja on, sitä useammin hän ei osaa ottaa kantaa.



Kuluttajakysely kuntaomisteisten energiayhtiöiden myyntiin liittyen – maaliskuu 2022

Kuinka tärkeänä pidät, että kunta omistaa enemmistön alueen sähkönjakelusta vastaavasta energiayhtiöstä?




Alueittain ei ole suuria eroja näkemyksissä. Jos vastaaja itse on kuntaomisteisen energiayhtiön asiakas tai jos oma asuinkunta omistaa osuuden energiayhtiöstä (suurelta osin samoja vastaajia), tärkeänä asiaa pitävien osuus nousee selvästi.

Base (KAIKKI)

YouGov®

**The best panel,
the best data,
the best tools**

YouGov[®]



Worldwide locations

